

GENDER DATENREPORT 2016 UNIVERSITÄT ZU KÖLN

Wissenschaftliches Personal Frauenanteile 2015

	UzK ohne Klinikum		UzK nur Klinikum	
	Gesamt	Frauen	Gesamt	Frauen
Wissenschaftliche MitarbeiterInnen	2.416	47%	2.045	55%
Dozierende/AssistentInnen und Lehrkräfte für besondere Aufgaben	327	59%	0	–
Wissenschaftliche Hilfskräfte	906	57%	78	64%
Wissenschaftliches Personal insgesamt (ohne ProfessorInnen)	3.649	51%	2.123	55%
davon drittmittelfinanziert	1.201	52%	701	64%
davon teilzeitbeschäftigt	2.379	56%	720	71%

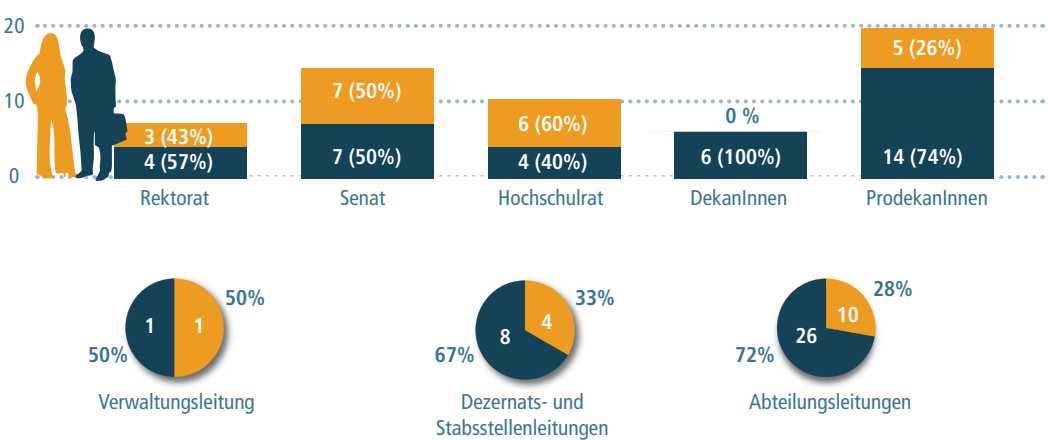
Quelle: Abteilung 44, Oktober 2016

Personal in Technik und Verwaltung Frauenanteile 2015

	UzK ohne Klinikum			UzK nur Klinikum	
	Gesamt	Frauen		Gesamt	Frauen
Auszubildende	65	34%	Auszubildende	280	76%
Bibliothekspersonal	180	80%	Pflegepersonal	2.229	81%
PraktikantInnen	5	100%	PraktikantInnen	98	71%
Sonstige Hilfskräfte	8	75%	Sonstiges Personal	733	72%
Technisches Personal	349	50%	Technisches Personal	2.041	77%
Verwaltungspersonal	1.289	68%	Verwaltungspersonal	669	59%
Gesamt	1.896	65%	Gesamt	6.050	77%

Quelle: Abteilung 44, Oktober 2016

Hochschulleitung Geschlechterverteilung 2016

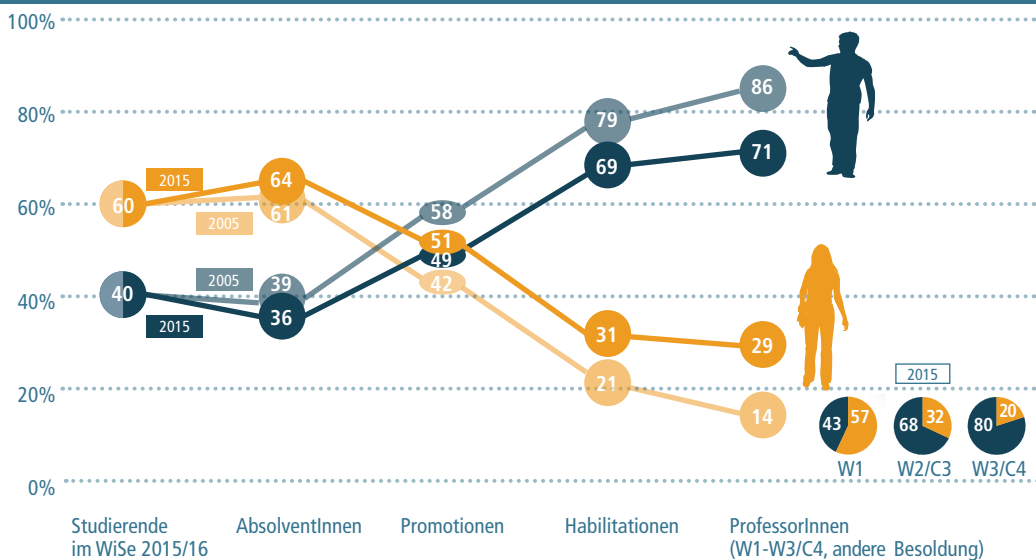


Quelle: Abt. 11, September 2016

 Weitere Informationen unter: www.vielfalt.uni-koeln.de

Wissenschaftliche Qualifikationsstufen

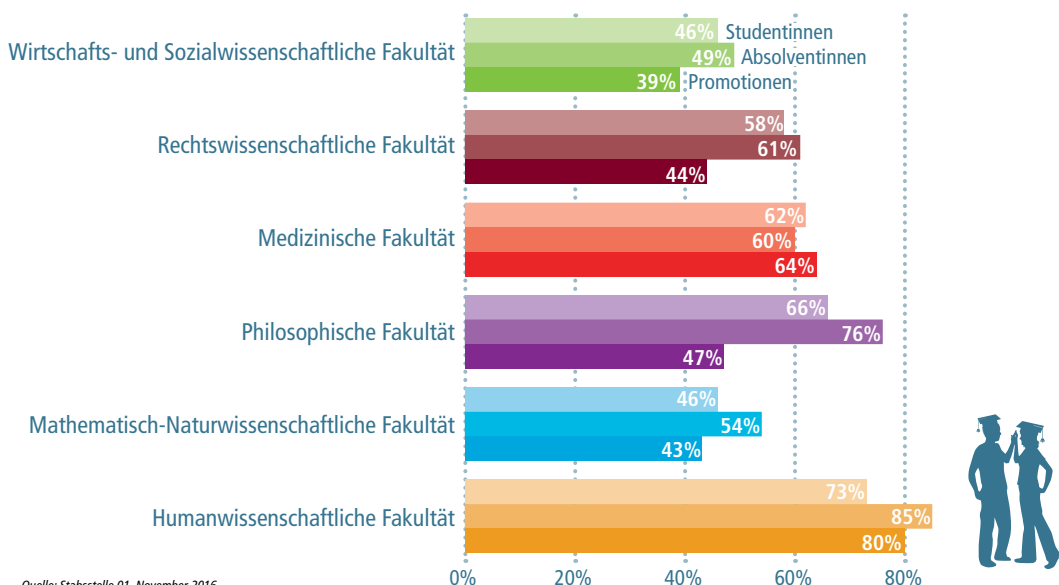
Geschlechteranteile 2005 | 2015 UzK gesamt (Angaben in Prozent)



Quelle: Stabsstelle 01/Abt. 44, Oktober 2016

Studierende, AbsolventInnen und Promotionen

Frauenanteile nach Fakultäten 2015



Quelle: Stabsstelle 01, November 2016

PostdoktorandInnen

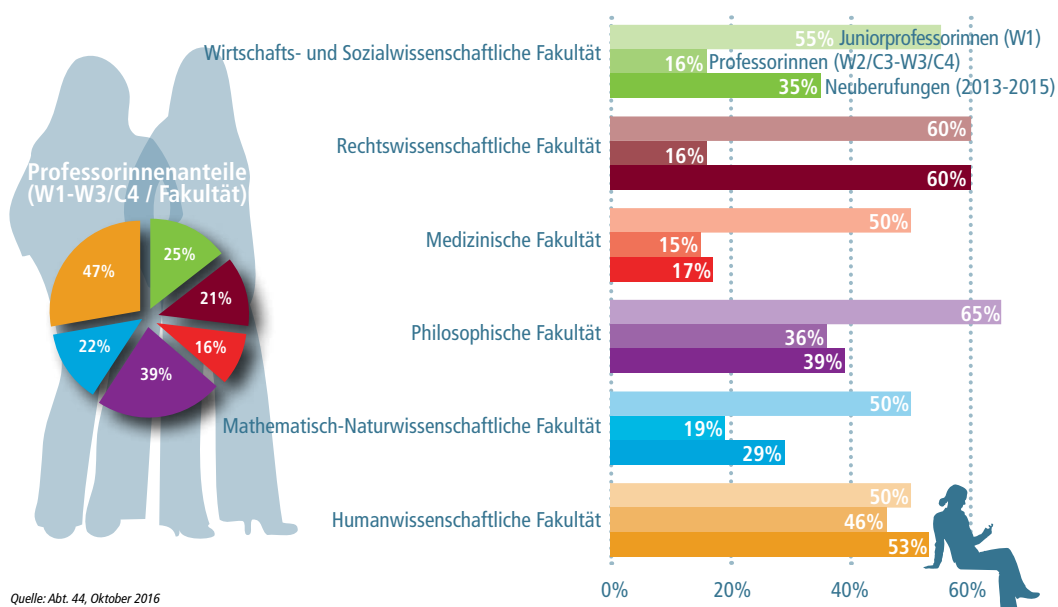
Frauenanteile nach Fakultäten 2015/2016

Fakultät	Habilitationen 2015		Nachwuchsgruppenleitungen 2015/2016		JuniorprofessorInnen (W1) 2015	
	insg.	Frauen	insg.	Frauen	insg.	Frauen
Wirtschafts- und Sozialwissenschaftliche Fakultät	3	33%	0	–	20	55%
Rechtswissenschaftliche Fakultät	2	0%	0	–	5	60%
Medizinische Fakultät	18	33%	14	0%	2	50%
Philosophische Fakultät	7	14%	2	100%	17	65%
Mathematisch-Naturwissenschaftliche Fakultät	6	50%	7	71%	4	50%
Humanwissenschaftliche Fakultät	0	–	1	100%	10	50%
Gesamt	36	31%	24	33%	58	57%

Quelle: Stabsstelle 01/Abt. 44, Oktober/November 2016

ProfessorInnen

Frauenanteile nach Fakultäten 2015



Quelle: Abt. 44, Oktober 2016